

使用に際して、この添付文書を必ずお読みください  
また必要ときに読めるよう大切に保管してください  
使用期限（パッケージ底面に記載）を過ぎた製品は使用しないこと

# カクナクト

## 第2類医薬品

たこ・うおの目・いぼ用薬

販売名：カクナクト

### 特徴

1. ヒールを履いて、足裏にできてしまった角質を除去する医薬品です
2. 有効成分が角質をやわらかくして除去します
3. 歩いても痛くならないソフトパッドがついています
4. はがれにくい特殊形状です

### ⚠ 使用上の注意

❌ **してはいけないこと**（守らないと現在の症状が悪化したり、副作用が起こりやすくなる）

1. 次の部位には使用しないこと  
(1) 目の周囲、粘膜、やわらかい皮ふ面（首の回り等）、顔面等  
(2) 炎症又は傷のある患部（症状を悪化させることがある）  
(3) 水いぼ  
(4) お年寄りにできやすい黒褐色の扁平ないぼ  
(5) 外陰部や肛門の周りにできたいぼ  
(6) 群生したいぼ、身体に多発したいぼ  
(7) かき傷にそって、一列にならんだいぼ

### 🗨 相談すること

1. 次の人は使用前に医師、薬剤師又は登録販売者に相談すること  
(1) 乳幼児（皮ふが弱く注意が必要）  
(2) 薬などによりアレルギー症状を起こしたことがある人  
(3) 妊婦又は妊娠していると思われる人（サリチル酸の内服による動物実験で、胎児の奇形を起こす作用が報告されている）  
(4) 糖尿病の治療を受けている人
2. 本剤をいぼにご使用の場合、本剤が有効なのは角質化した表面がザラザラした硬い  
いぼです。  
他のいぼについては医師、薬剤師又は登録販売者に相談すること
3. 使用後、次の症状があらわれた場合は副作用の可能性があるので、直ちに使用を  
中止し、この文書を持って医師、薬剤師又は登録販売者に相談すること

関係部位	症 状
皮ふ	発疹・発赤、かゆみ

4. 本剤を1ヶ月くらい使用しても症状の改善がみられない場合は使用を中止し、この  
文書を持って医師、薬剤師又は登録販売者に相談すること

### 効能・効果

たこ、うおの目、いぼ

### 用法・用量

患部を押さえるようにして貼り、3～4日毎に取り替えてください

<用法・用量に関連する注意>

- (1) 小児に使用させる場合には、保護者の指導監督のもとに使用させること
- (2) 薬剤部が健康な皮ふに付着すると、その部分も白く軟化し、傷んだりしますので、患部の  
周りの皮ふにつかないようによく注意して使用すること
- (3) はがす時は、皮ふを傷めないようにゆっくりはがすこと
- (4) 外用にのみ使用すること

●裏面の<上手な使い方>をご覧ください

### 成分・分量

膏体100mg中 サリチル酸 50.0mg (50%)

成 分	薬剤部分の直径	はたらき
サリチル酸	8mm(ふつうサイズ)	角質を軟化させる
	13mm(大きめサイズ)	

添加物として、サラシミツロウ、ポリブテン、ポリオキシエチレンセチルエーテル、その他1成分  
を含有する

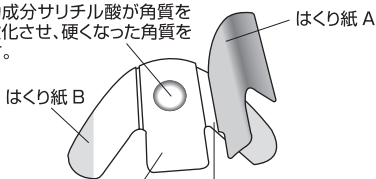
(裏面につづく)

## 保管及び取扱い上の注意

- (1) 直射日光の当たらない涼しい所に保管すること
- (2) 小児の手の届かない所に保管すること
- (3) 他の容器に入れ替えないこと（誤用の原因になったり品質が変わる）

### <形状>

薬剤部：有効成分サリチル酸が角質をやわらかく軟化させ、硬くなった角質を取り除きます。



保護パッド：粘着剤つきでズレにくく、粘着テープ患部を守り圧迫による痛みを和らげます。

### <お使いになる前に>

- ① お選びになったサイズが、患部（角質が硬く厚くなった部分）の目安の大きさにあっているか確認してください。

患部が12～18mmの場合：ふつうサイズ

患部が18～30mmの場合：大きめサイズ

※薬剤が健康な皮ふに付着すると、その部分も白く軟化し、傷むことがありますので、迷った際には患部よりも小さいサイズをお選びください。

患部が11mm以下の症状には適しません。

- ② 患部を清潔に乾いた状態にします。（入浴などにより患部をやわらかくし、よくふいてからご使用になると効果的です。）

### <上手な使い方>

- ① はくり紙Aをはがし、薬剤中央部を患部の最も硬い部位にあて、固定した後、はくり紙Bをはがし、粘着テープでよく密着させてください。

（貼り方の例）

足裏の場合



指の場合



- ② 3～4日間貼り続けてください。薬剤部から有効成分サリチル酸が浸透し、患部が白く変化していきます。

※入浴などの際もそのままはがさずに入ってください。

ぬれた場合は、乾いたタオルなどで、水分をふきとってください。

粘着テープがずれた場合やはがれた場合には取り替えてください。

- ③ 交換の際には、白くふやけた角質をピンセットなどで痛くない程度に取り除いてください。

- ④ 患部が完全に取れるまで①～③の要領でくり返しご使用ください。

※特にシンの部分を完全に取り除くまで時間がかかります。

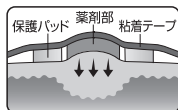
- ⑤ 厚くなった角質を取った後、患部が陥没したり、角質が白くなりますが、新しい皮ふが再生されますので、清潔にしておいてください。

なお、患部が痛むようでしたら、救急絆創膏などを貼っておいてください。

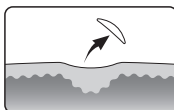
### <角質除去のしくみ>（イメージ図）



患部の状態



薬剤部を患部に密着させる



白く軟化し剥がれる

製品のお問合せは、お買い求めのお店又はお客様相談室にお願いいたします

発売元 小林製薬株式会社  
〒541-0045 大阪市中央区道修町4-4-10

小林製薬 お客様相談室  
**0120-5884-01**  
9:00～17:00（土・日・祝日を除く）

製造販売元 小林製薬株式会社  
〒567-0057 大阪府茨木市豊川1-30-3